

## Könyvkiadás – könyvkiadók 2020

### Gyors helyzetjelentés kérdőíves felmérés alapján

A kérdőívet októberben küldtük ki az MKKE tagszervezeteinek, a kiadókat kértük, hogy töltsék ki (lsd. csatolmány). Lehetőség volt az anonim válaszadásra. Csak a megfelelően kitöltötteket vettük figyelembe a statisztikai feldolgozásban, ilyen volt 59 kérdőív. Volt, aki e-mailben megírta, hogy legalább x százalékos visszaesésre számít, jelenleg már x millió forint a mínusz a tavalyi év azonos időszakához viszonyítva. Volt, aki részlegesen válaszolt, ezeket a dokumentumokat sem vettük figyelembe a feldolgozáskor. Az 59 kiadó kb. fele (50%) azoknak az MKKE tagoknak, melyek fő tevékenysége a könyvkiadás. Figyelembe véve az anonim válaszadókat is, a kiadott és tervezett könyvek számából következtethetünk arra, hogy a mikro, néhány könyves vállalkozások közül sokan vannak, akik nem küldték vissza az ívet és hiányzik egy-két „közepes” méretű vállalkozás egzakt adatsora is. Ennek oka lehet, hogy a mikrokiadók között jelentős számú a „tetszalott” állapotú, akik remélhetőleg átmenetileg fagyasztották be a tevékenységüket. A könyvforgalom kb. 20-25 százaléka ilyen kiskiadók terméke (előző években), ami tematikájában leginkább szak- és rétegkönyv és ezek a műhelyek a magyar könyvkiadás sokszínűségének nélkülözhetetlen biztosítékai.

Figyelembe kell vennünk az értelmezésnél, hogy 2020. első két hónapja még „jól” indult, ez bizonyára ellensúlyozta az első 9 hónap számait. A március közepén ránk omlott boltbezárások se nullázták le a könyvértékesítést, a webshopok forgalma felpörgött – ez igaz a nagy webáruházakra és a kiadói webshopokra egyaránt. Ezt alátámasztja TÁRKI (2020. nyár) kutatási jelentésének egyik megállapítása is, hogy a rendszeres könyvvásárlók egyaránt szívesen vásárolnak könyvesboltban (88%) és online (88%) is.

A feldolgozás statisztikai elemzésénél a kétdimenziós kontingenciatáblázatokat preferáltuk, ezekkel lehetett legszemléletesebben bemutatni az eredményeket. Kiszámú és ilyen eloszlású mintán az átlagszámítás nem értelmezhető számokat mutatna, ezt is mellőztük. Értelemszerűen a nagy könyvkereskedelmi hálózatok forgalmi adatai nem tükrözik feltétlenül a kiadói válaszok százalékban kifejezett változás-trendjeit. A „nagy” kiadók alacsonyabb „százalékai” mögött nominálisan magasabb számok vannak és ez fordítva is igaz.

## Legfontosabb megállapításaink:

Az első 9 hónap könyveléséből származó árbevétele a kiadók (59) 62,71%-nál (37) csökkent (bázis az előző év azonos időszaka).

Az első 9 hónapban a megjelent címszám a kiadók (59) 76,27%-nál (45) csökkent (bázis az előző év azonos időszaka).

Az utolsó negyedévre tervezett és már megjelent címek száma az 59 kiadó 66,1%-nál(39) csökken(t) és 18,64%-nál (11) több az előző év azonos időszakát véve bázisként.

A vírushelyzet alakulásától, a megszorító intézkedések mértékétől függ, hogy mi lesz a karácsonyi szezonban, hogy alakulnak a forgalmi mutatók.

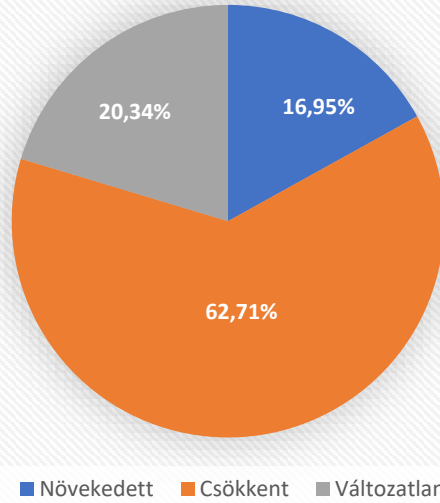
Bízunk benne, hogy 2020. karácsonyán a könyv lesz a legnépszerűbb ajándék.

---

**1. A kiadók könyveléséből (forgalom) származó ÁRBEVÉTEL trendjének alakulása 2020.01.01. - 2020.09.30. között, a változás jellegére (növekvő, csökkenő, változatlan) és mértékére (%) vonatkoztatva, összehasonlítva az előző év azonos időszakával (2019.01.01. - 2019.09.30.)**

<b>A KÖNYVELÉSBŐL SZÁRMAZÓ ÁRBEVÉTELEK ALAKULÁSA SZERINTI MEGOSZLÁS</b>		
<b>Árbevétel-változás</b>	<b>Kiadók száma</b>	<b>Százalékos megoszlás</b>
Növekedett	10	16,95%
Csökkent	37	62,71%
Változatlan	12	20,34%
	59	100%

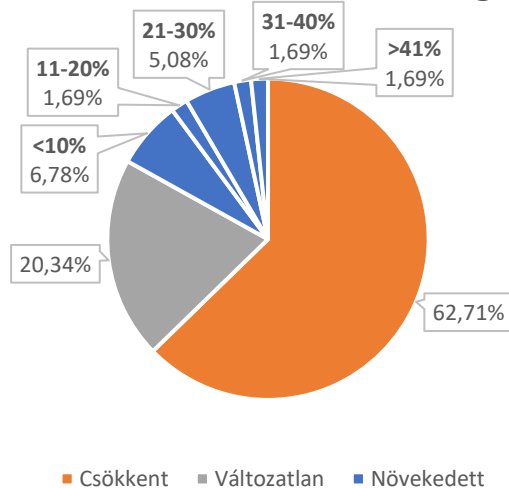
**A KÖNYVELADÁSBÓL SZÁRMAZÓ ÁRBEVÉTELEK  
ALAKULÁSA SZERINTI MEGOSZLÁS (2020.01.01. -  
2020.09.30)**



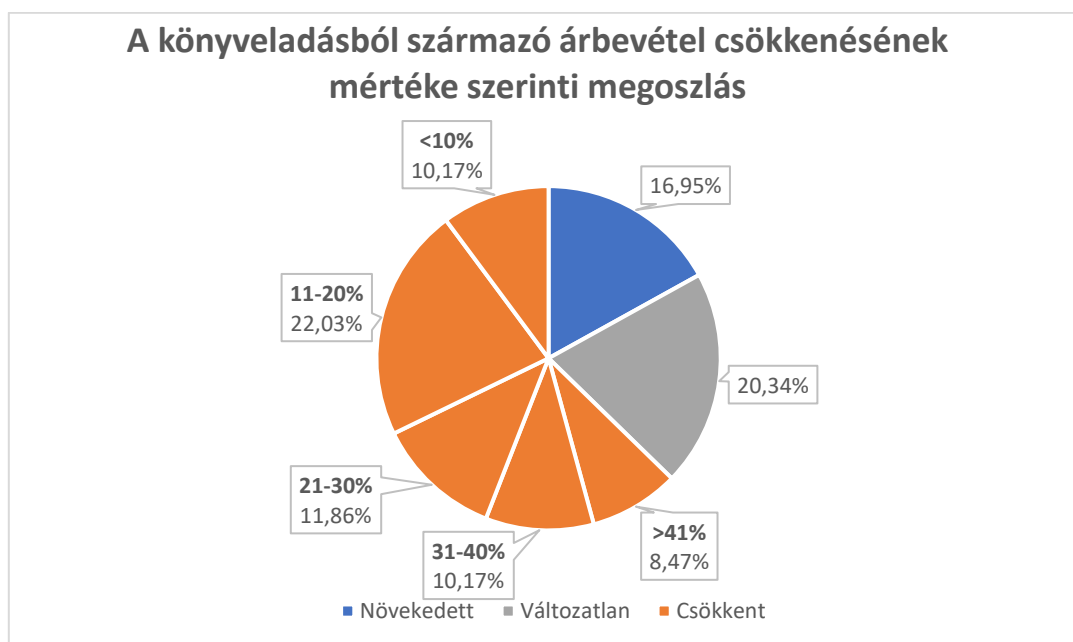
**A KÖNYVELADÁSBÓL SZÁRMAZÓ ÁRBEVÉTEL NÖVEKEDÉSÉNEK MÉRTÉKE SZERINTI MEGOSZLÁS  
RÉSZLETESEN**

Kiadók száma	n=10/%	A növekedés mértéke	n=59/%
1	10%	>41%	1,69%
1	10%	31-40%	1,69%
3	30%	21-30%	5,08%
1	10%	11-20%	1,69%
4	40%	<10%	6,78%
10	100%		16,95%

**A könyveladásból származó árbevétel  
növekedésének mértéke szerinti megoszlás**



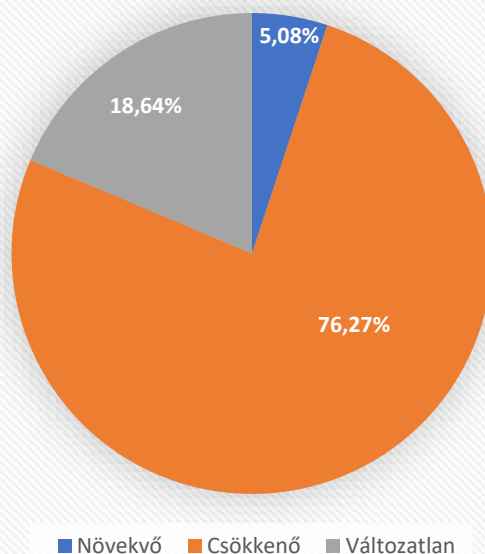
<b>A KÖNYVELADÁSBÓL SZÁRMAZÓ ÁRBEVÉTEL CSÖKKENÉSÉNEK MÉRTÉKE SZERINTI MEGOSZLÁS RÉSZLETESEN</b>			
Kiadók száma	n=37/%	A csökkenés mértéke	n=59/%
5	13,51%	>41%	8,47%
6	16,22%	31-40%	10,17%
7	18,92%	21-30%	11,86%
13	35,14%	11-20%	22,03%
6	16,22%	<10%	10,17%
37	100%		62,71%



2. A kiadott CÍMEK SZÁMÁNAK alakulása 2020.01.01. - 2020.09.30. között, a változás jellegére (növekvő, csökkenő, változatlan) és mértékére (%) vonatkoztatva, összehasonlítva az előző év azonos időszakával (2019.01.01. - 2019.09.30.)

<b>A CÍMSZÁMOK ALAKULÁSA SZERINTI MEGOSZLÁS (2020.01.01. - 2020.09.30.)</b>		
Címszám-változás	Kiadók száma	Százalékos megoszlás
Növekvő	3	5,08%
Csökkenő	45	76,27%
Változatlan	11	18,64%
	59	100%

**A CÍMSZÁMOK ALAKULÁSA SZERINTI MEGOSZLÁS  
(2020.01.01. - 2020.09.30.)**



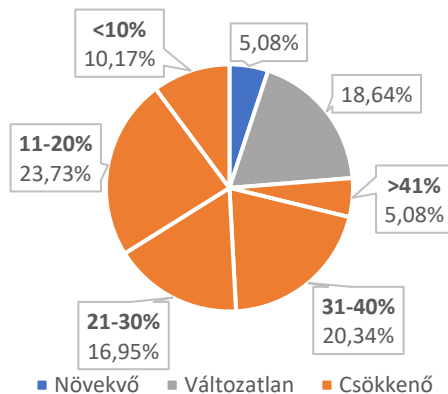
**A CÍMSZÁM NÖVEKEDÉSÉNEK MÉRTÉKE SZERINTI MEGOSZLÁS RÉSZLETESEN (2020.01.01. - 2020.09.30.)**

Kiadók száma	n=3/%	A növekedés mértéke	n=59/%
0	0%	>41%	0,00%
0	0%	31-40%	0,00%
1	10,00%	21-30%	1,69%
2	20,00%	11-20%	3,39%
0	0%	<10%	0,00%
3	30%		5,08%

**A CÍMSZÁM CSÖKKENÉSÉNEK MÉRTÉKE SZERINTI MEGOSZLÁS RÉSZLETESEN (2020.01.01. - 2020.09.30.)**

Kiadók száma	n=45/%	A csökkenés mértéke	n=59/%
3	8,11%	>41%	5,08%
12	32,43%	31-40%	20,34%
10	27,03%	21-30%	16,95%
14	37,84%	11-20%	23,73%
6	16,22%	<10%	10,17%
45	122%		76,27%

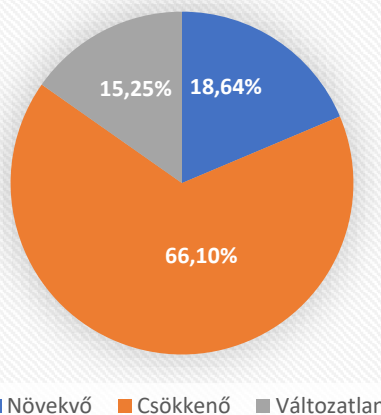
**A címszám csökkenésének mértéke szerinti megoszlás részletesen (2020.01.01. - 2020.09.30.)**



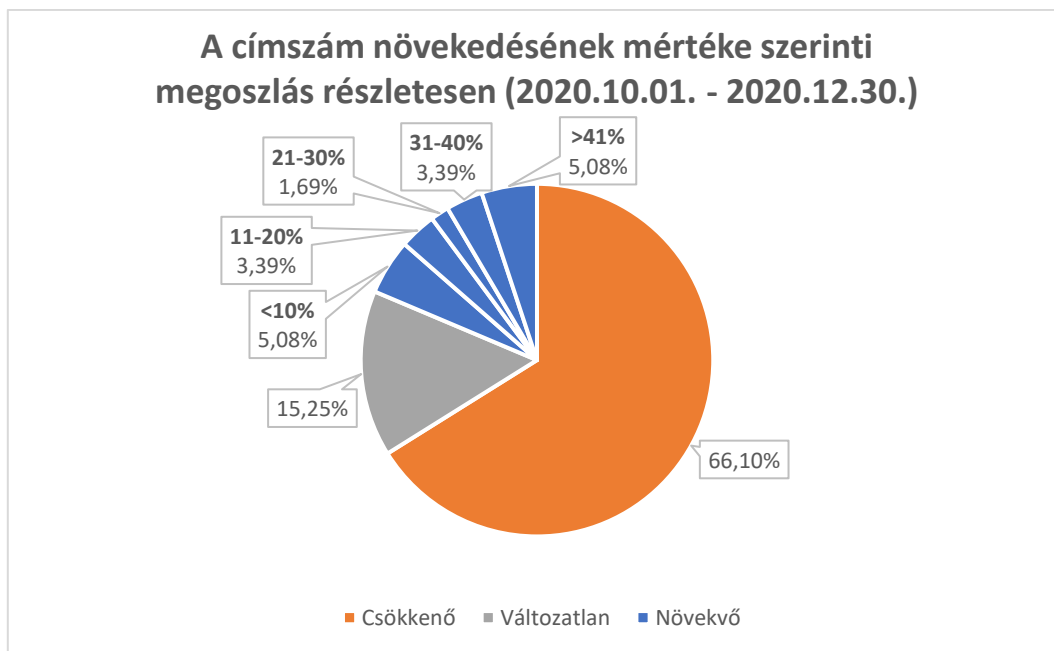
3. A kiadott/tervezett CÍMEK SZÁMÁNAK alakulása 2020.10.01. - 2020.12.31. között, a változás jellegére (növekvő, csökkenő, változatlan) és mértékére (%) vonatkoztatva, összehasonlítva az előző év azonos időszakával (2019.10.01. - 2019.12.31.)

A CÍMSZÁMOK ALAKULÁSA SZERINTI MEGOSZLÁS (2020.10.01. - 2020.12.31.)		
Címszám-változás	Kiadók száma	Százalékos megoszlás
Növekvő	11	18,64%
Csökkenő	39	66,10%
Változatlan	9	15,25%
	59	100%

**A CÍMSZÁMOK ALAKULÁSA SZERINTI MEGOSZLÁS (2020.10.01. - 2020.12.31.)**

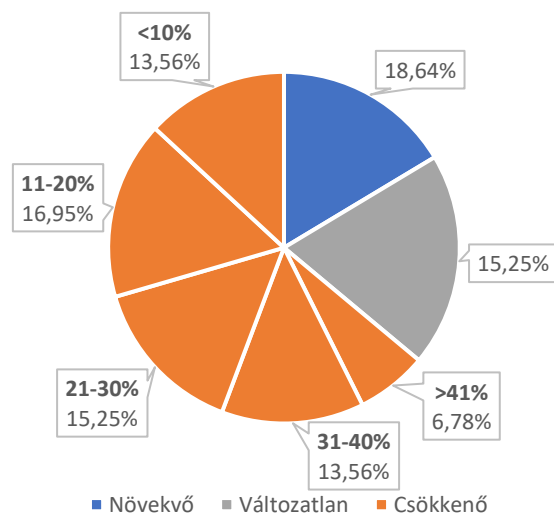


A CÍMSZÁM NÖVEKEDÉSÉNEK MÉRTÉKE SZERINTI MEGOSZLÁS RÉSZLETESEN (2020.10.01. - 2020.12.31.)			
Kiadók száma	n=11/%	A növekedés mértéke	n=59/%
3	30,00%	>41%	5,08%
2	20,00%	31-40%	3,39%
1	10,00%	21-30%	1,69%
2	20,00%	11-20%	3,39%
3	30,00%	<10%	5,08%
11	110%		18,64%



A CÍMSZÁM CSÖKKENÉSÉNEK MÉRTÉKE SZERINTI MEGOSZLÁS RÉSZLETESEN (2020.10.01. - 2020.12.31.)			
Kiadók száma	n=39/%	A csökkenés mértéke	n=59/%
4	10,81%	>41%	6,78%
8	21,62%	31-40%	13,56%
9	24,32%	21-30%	15,25%
10	27,03%	11-20%	16,95%
8	21,62%	<10%	13,56%
39	105%		66,10%

**A címszám csökkenésének mértéke szerinti  
megoszlás részletesen (2020.10.01. - 2020.12.30.)**



---

**Köszönjük a figyelmet!**

**Gál Kati – Szöllősi Flóra**